

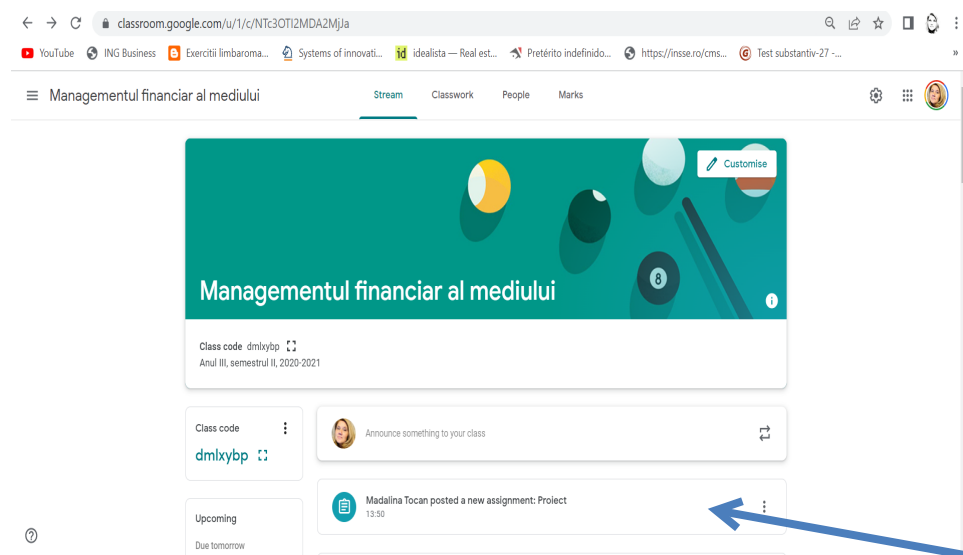
GHID DE UTILIZARE

a platformei GOOGLE CLASSROOM pentru încărcarea REFERATULUI/ PROIECTULUI la disciplina “MANAGEMENTUL FINANCIAR AL MEDIULUI”

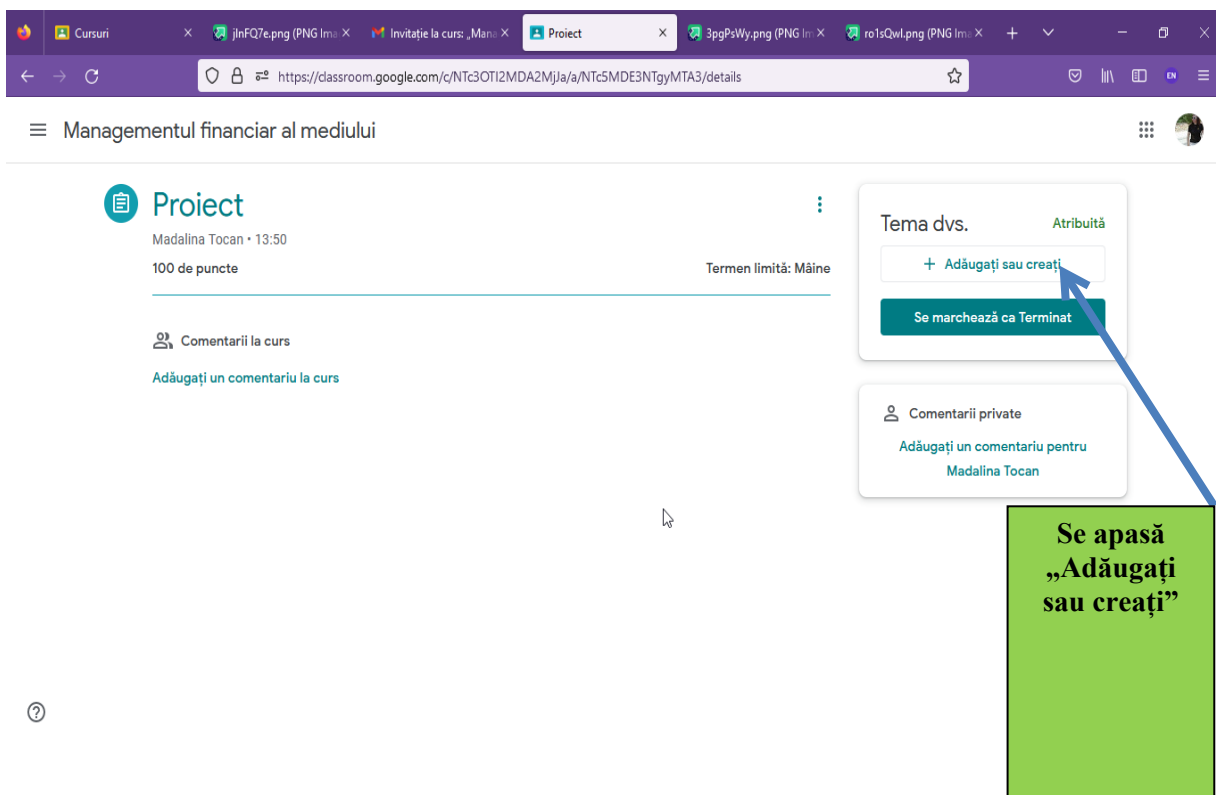
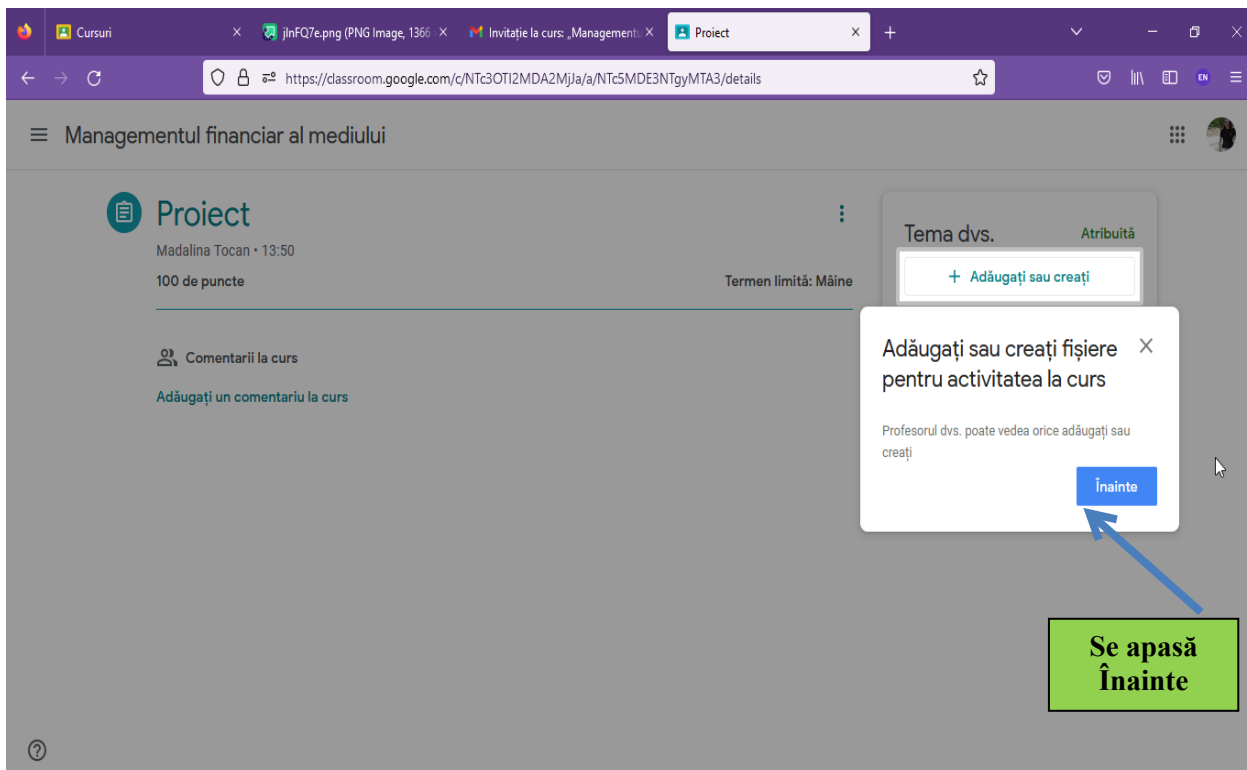
În acest ghid veți găsi informații complete despre modul de încărcare a referatului/proiectului pe platforma Google Classroom.

Vă recomandăm să aveți acest ghid la îndemână atunci când utilizați pentru prima dată platforma Google Classroom.

Trimiterea referatului

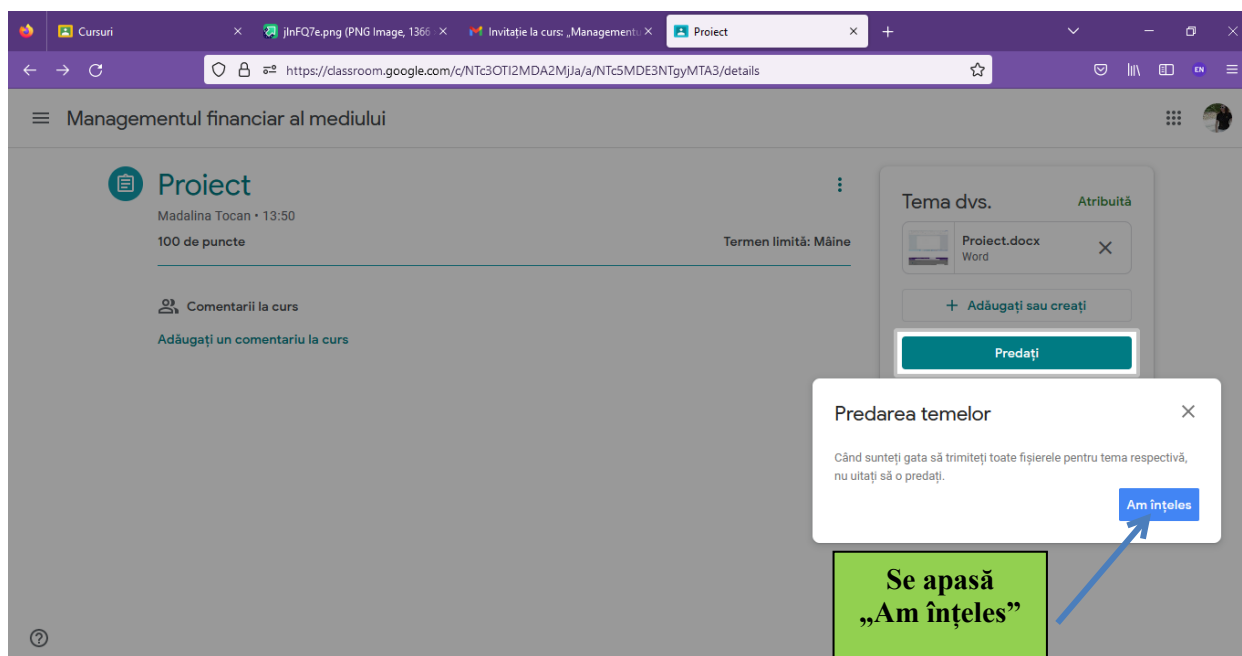
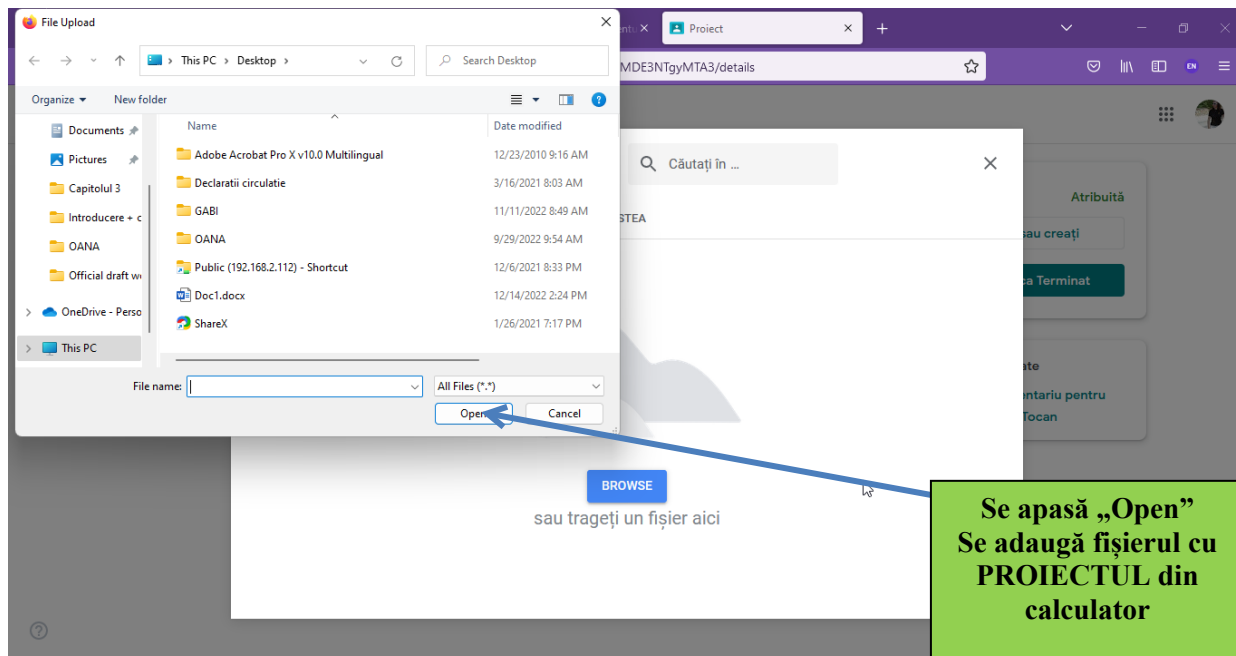


Se apasă
„Madalina
Tocan a postat o
temă nouă
“Proiect”



The screenshot shows a Google Classroom interface for an assignment titled "Proiect" by Madalina Tocan. The assignment is worth 100 points and has a deadline of "Măine". A dropdown menu is open, showing options to "Adăugați sau creați" (Add or create), "Google Drive", "Link", and "Fișier" (File). Under "Creați" (Create), there are options for "Documente" (Documents), "Prezentări" (Presentations), "Foi de calcul" (Spreadsheets), and "Desene" (Drawings). A blue arrow points to the "Fișier" option. A green box on the right contains the text "Se apasă „Fișier”" (Click "File").

The screenshot shows the Google Drive file selection dialog. The title is "Inserați fișiere folosind Google Drive" (Insert files using Google Drive). There is a search bar "Căutați în ..." and tabs for "RECENTE", "ÎNCĂRCAȚI" (Uploads), "CONTUL MEU DRIVE" (My Drive), and "CU STEA" (Shared with me). The "ÎNCĂRCAȚI" tab is selected. A large cloud icon is in the center, and a blue "BROWSE" button is at the bottom. Below the button, it says "sau trageți un fișier aici" (or drag a file here). A blue arrow points to the "BROWSE" button. A green box on the right contains the text "Se apasă „Încărcați”. Apoi se apasă Browse" (Click "Upload". Then click Browse).



The screenshot shows a Google Classroom interface. At the top, the browser tabs include 'Cursuri', 'jInFQ7e.png (PNG Image, 1366 x', 'Invitație la curs: „Managementi...’, and 'Proiect'. The address bar shows the URL: <https://classroom.google.com/c/NTc3OTI2MDA2MjJa/a/NTc5MDDE3NTgyMTA3/details>. The page title is 'Managementul financiar al mediului'. The assignment is titled 'Proiect' by Madalina Tocan, with a deadline of 'Măine' and a score of '100 de puncte'. A 'Tema dvs.' (Your assignment) section shows 'Proiect.docx Word' with a 'Predați' button. A blue arrow points from a green callout box to this button. The callout box contains the text 'Se apasă „Predați”'. Below the assignment, there are sections for 'Comentarii la curs' and 'Comentarii private'.

This screenshot shows the same Google Classroom page as above, but with a confirmation dialog box open. The dialog box is titled 'Vă predați tema?' and contains the text 'Se va trimite 1 atașament pentru tema „Proiect”.' Below this text, there is a preview of the file 'Proiect.docx'. At the bottom of the dialog, there are two buttons: 'Anulați' and 'Predați'. A blue arrow points from a green callout box to the 'Predați' button. The callout box contains the text 'Se apasă „Predați”'. The background of the page is dimmed.

Proiect

Madalina Tocan · 13:50

100 de puncte

Termen limită: Măine

Comentarii la curs

Adăugați un comentariu la curs

Tema dvs. Teme predate

Proiect.docx
Word

Anulați predarea

Comentarii private

Adăugați un comentariu pentru
Madalina Tocan